

Solide Staatsfinanzen – Voraussetzung für Bildung und Wirtschaft



Regieren in der 17. Legislaturperiode - Herausforderungen, denen wir uns stellen!

- I. Haushaltskonsolidierung
- II. Investitionen in Bildung und Forschung
- III. Das neue Energiekonzept
- IV. Ausblick



I. Haushaltskonsolidierung

1. Die Reduzierung der Neuverschuldung ist eine **existenzielle Frage** für unseren demokratischen Rechtsstaat.
2. Unser Ziel ist es, dass alle Menschen in unserem Land die **Chance auf Wohlstand** und ein **Leben in Freiheit und Sicherheit** haben – nachhaltig.
3. Investitionen in **Bildung und Forschung** haben Vorrang, da sie die Zukunftschancen für die Menschen in einer globalen Welt verbessern.



Finanzpolitische Herausforderungen bleiben weiterhin groß

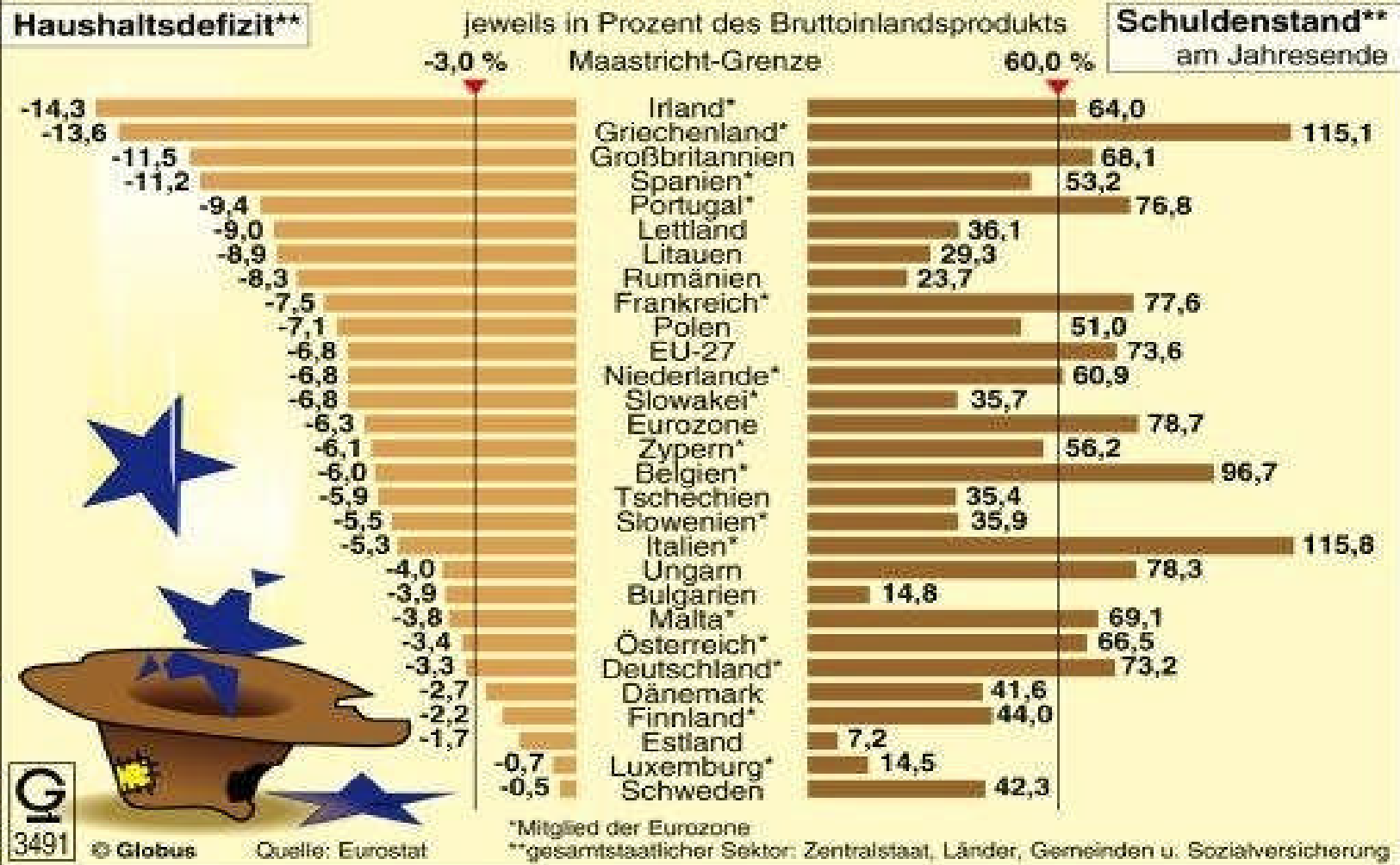
Konjunkturpakete waren alternativlos, aber Deutschland muss nun eine nie dagewesene Neuverschuldung in den Griff bekommen:

- Schuldenstand der öffentlichen Haushalte liegt bei **fast 80 Prozent** des Bruttoinlandsprodukts (ohne Pensionsverpflichtungen).
- Schon jetzt sind **12 Prozent** des Bundeshaushalts nur für Zinszahlungen gebunden und stehen damit nicht für andere Zwecke zur Verfügung.
- **Jeder fünfte Euro**, der in diesem Jahr ausgegeben wird, ist kreditfinanziert.
- Es gilt, schon **jetzt** mit einer konsequenten Haushaltskonsolidierung den Grundstein für tragfähige öffentliche Finanzen und stabile soziale Sicherungssysteme zu legen.

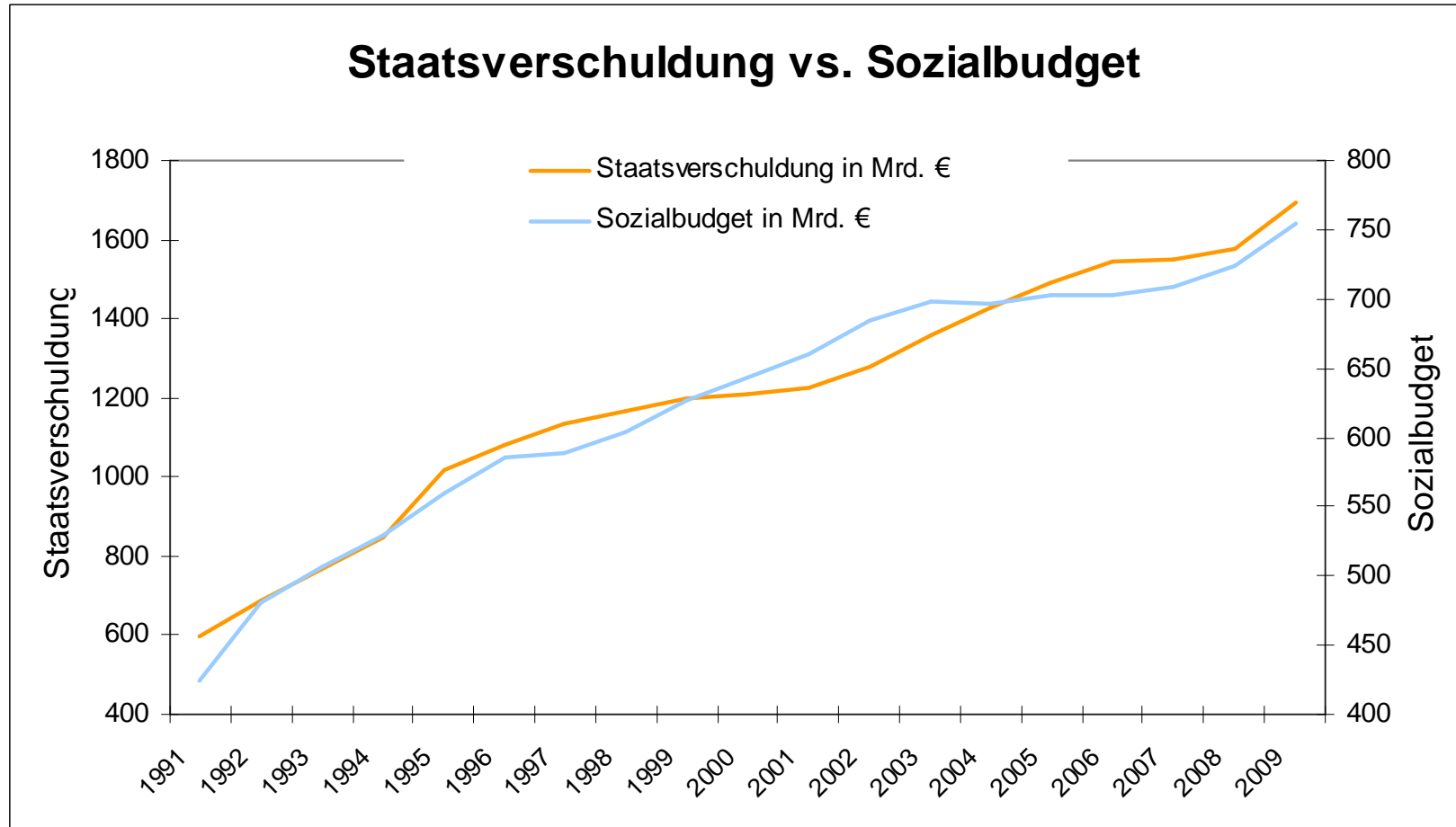


Die EU-Defizitsünder

Staatsverschuldung der EU-Mitgliedsländer im Jahr 2009



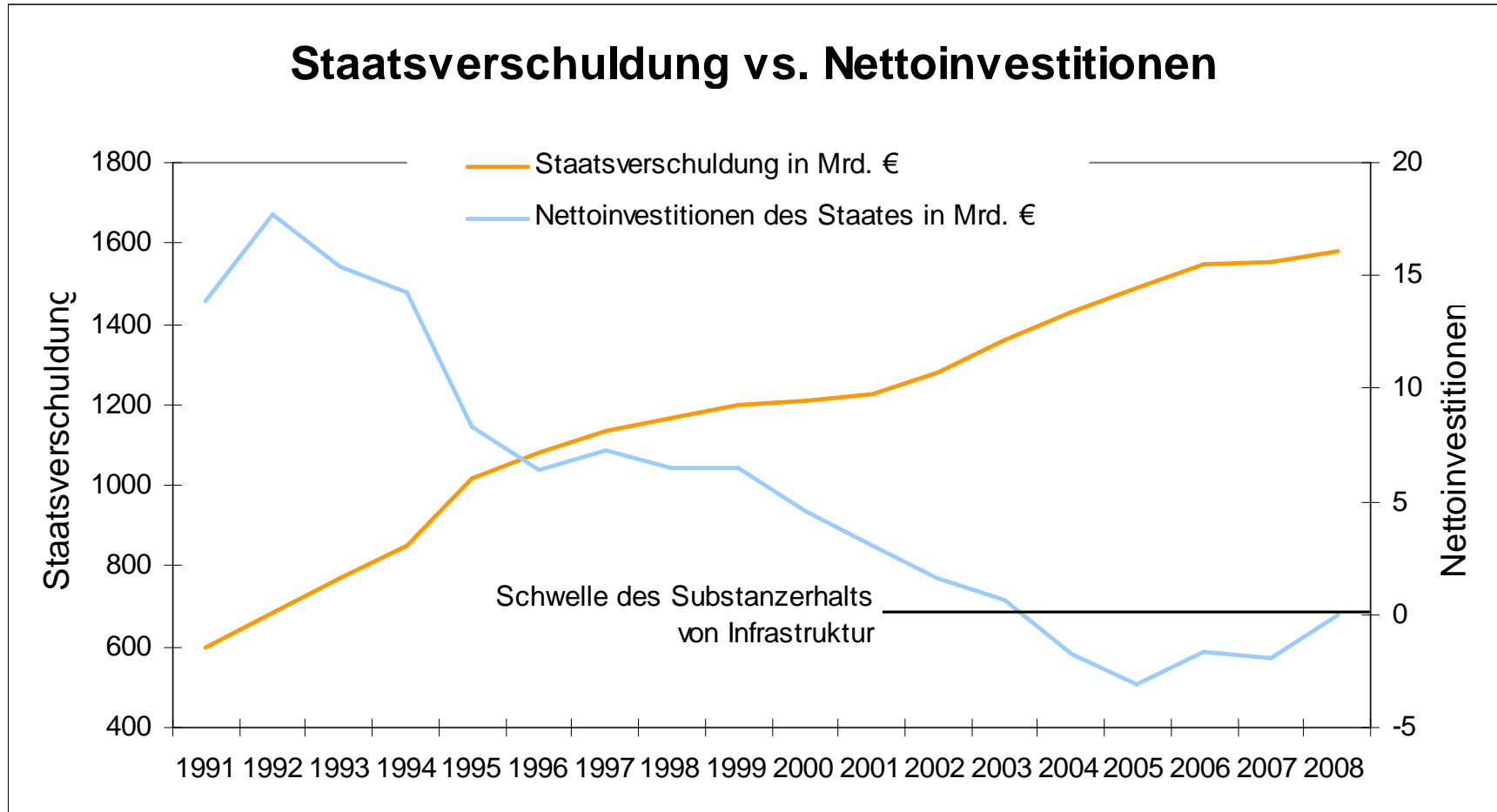
Budget-Entwicklungen 1991-2009



- Die Entwicklungen von Sozialbudget und Staatsverschuldung laufen parallel ...



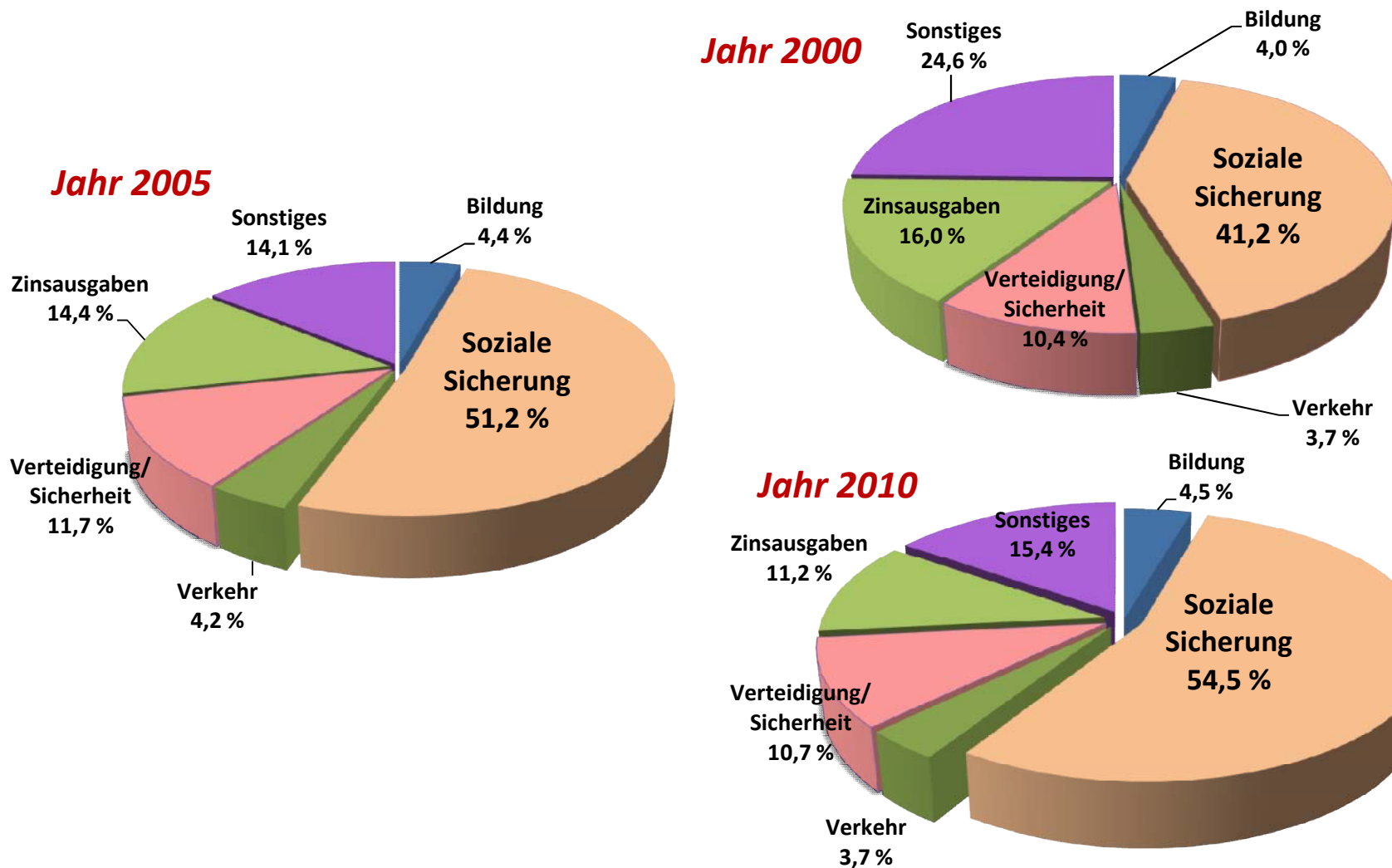
Budget-Entwicklungen 1991-2009



...bei gleichzeitig rückläufigen Infrastrukturinvestitionen bis hin zur Substanzgrenze!

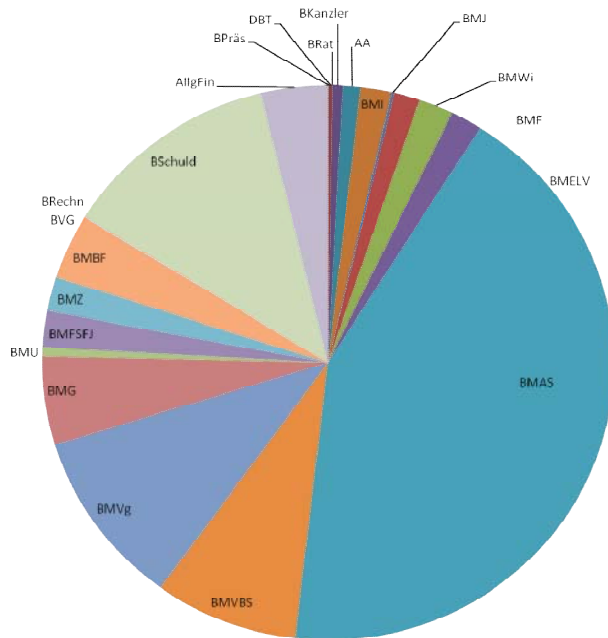


Wesentliche Ausgaben in 2000, 2005 und 2010



Bundshaushaltsplan 2011

Summe: 307.400.000.000 Euro



Bundshaushaltsplan 2011	in T €	in %
BM für Arbeit und Soziales	131.848.403	43%
Bundesschuld	38.103.377	12%
BM der Verteidigung	31.549.290	10%
BM für Verkehr, Bau und Stadtentwicklung	24.992.120	8%
BM für Gesundheit	15.785.152	5%
Allgemeine Finanzverwaltung	11.650.290	4%
BM für Bildung und Forschung	11.646.948	4%
BM für Familie, Senioren, Frauen und Jugend	6.437.000	2%
BM für wirtschaftliche Zusammenarbeit und Entwicklung	6.073.120	2%
BM für Wirtschaft und Technologie	6.056.056	2%
BM Ernährung, Landwirtschaft und Verbraucherschutz	5.481.558	2%
BM des Innern	5.387.334	2%
BM der Finanzen	4.469.501	1%
Auswärtiges Amt	3.098.107	1%
Bundeskanzlerin und Bundeskanzleramt	1.817.994	1%
BM für Umwelt, Naturschutz und Reaktorsicherheit	1.639.879	1%
Deutscher Bundestag	676.140	0%
BM der Justiz	486.699	0%
Bundesrechnungshof	124.543	0%
Bundespräsident und Bundespräsidialamt	30.176	0%
Bundesverfassungsgericht	24.971	0%
Bundesrat	21.342	0%
Gesamt	307.400.000	



Die Schuldenbremse bis 2016

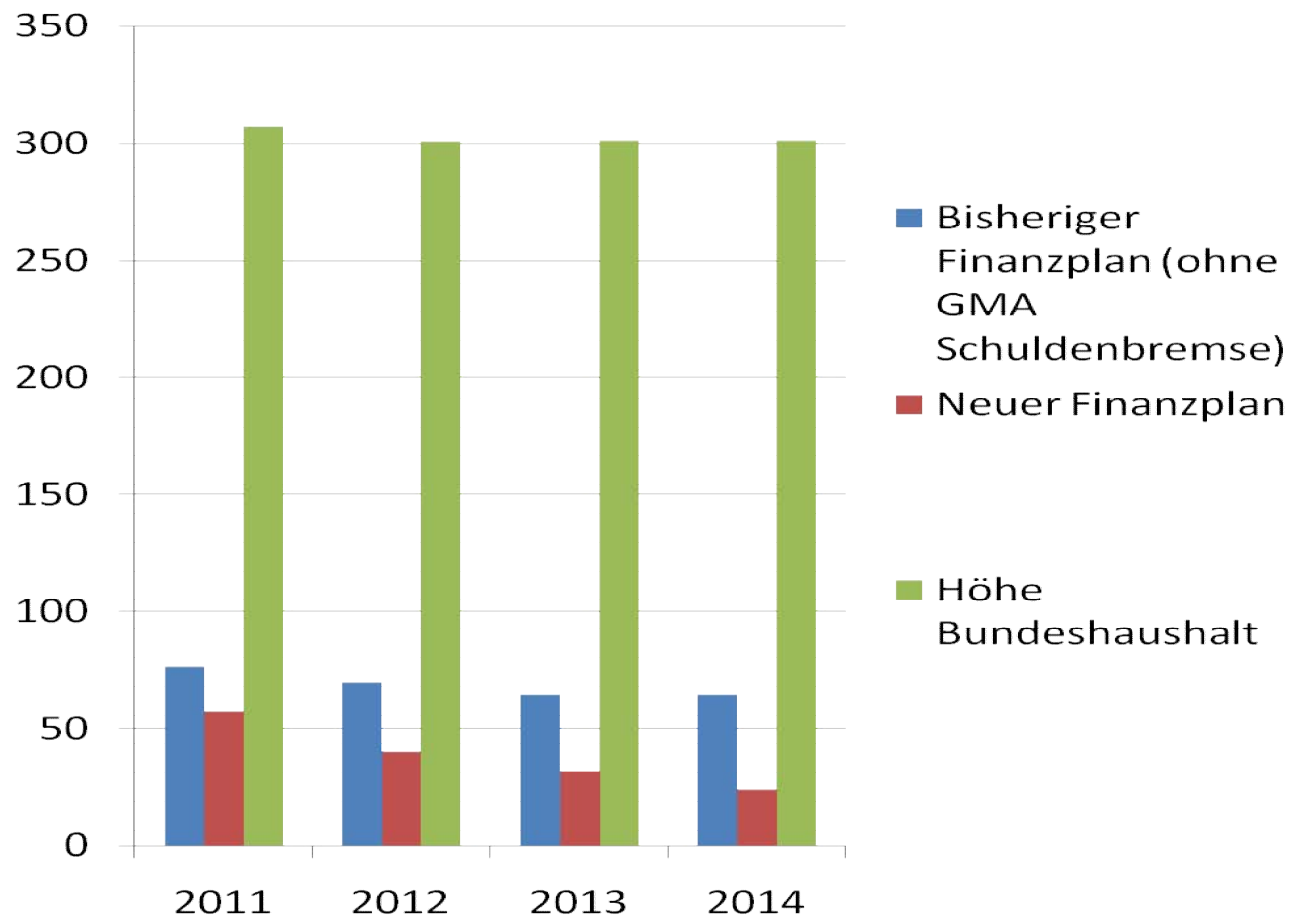
- Ab dem Jahr 2011 gilt die neue Schuldenregel.
- Ab dem Jahr 2016 darf die strukturelle Neuverschuldung des Bundes maximal 0,35 % des BIP betragen (zum Vergleich: BIP in 2009: 2.397,1 Mrd. Euro; $0,35\% = 8,4$ Mrd. €)
- Finanzplan 2012-2014:

	Finanzplan		
	2012	2013	2014
Ausgaben	301,1	301,5	301,1
Ausgaben alter Finanzplan (ohne Schulden-bremse)	329,4	332,0	332,0

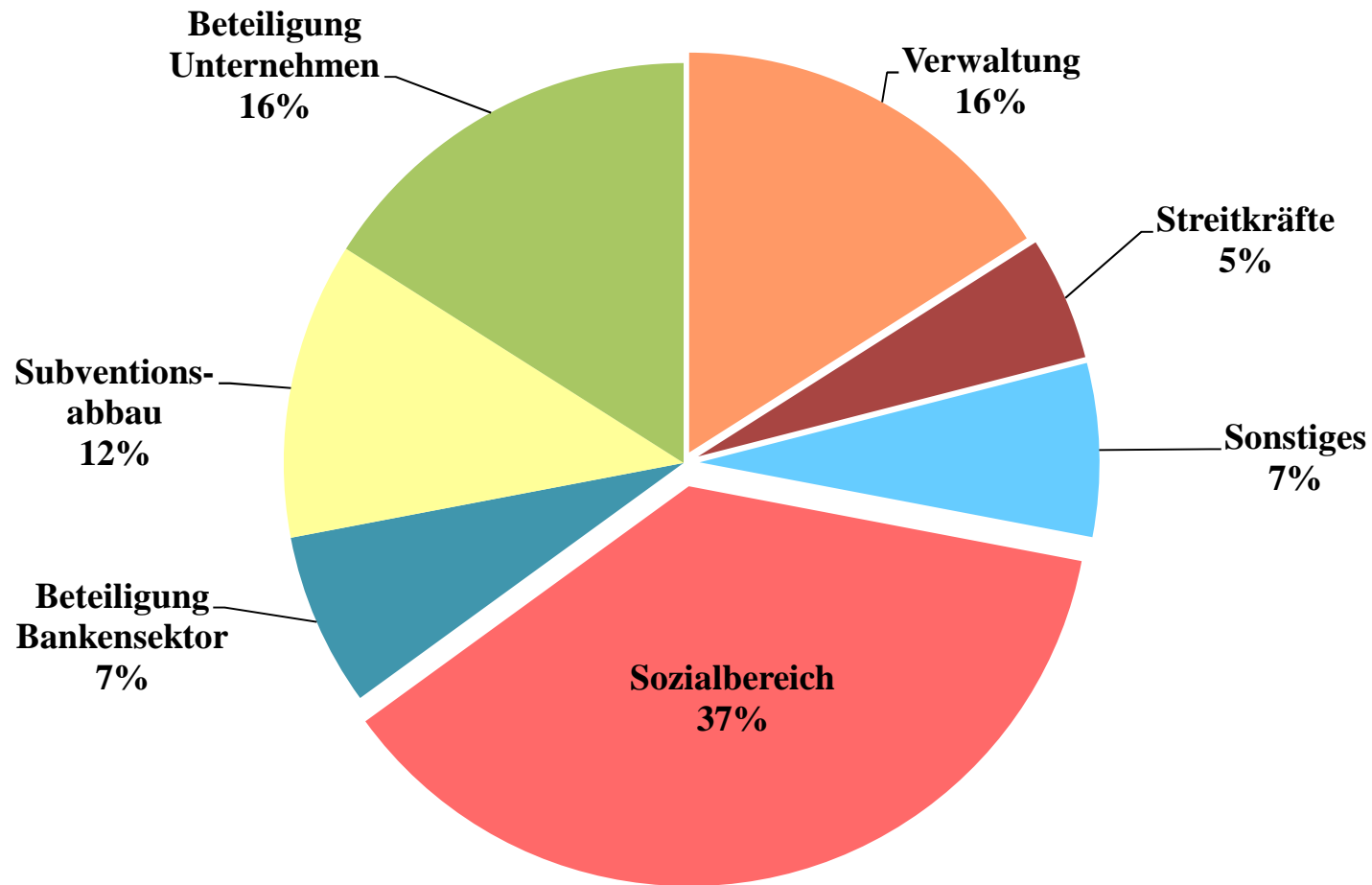


Deutliche Fortschritte bei der Rückführung der Neuverschuldung des Bundes

(in Mrd. €)



Konsolidierung ist ausgeglichen



Die Grundpfeiler unserer Zukunft stärken

- 1. Vorrang für Bildung und Forschung: Bis 2013 sollen 12 Mrd. Euro zusätzlich für Forschung, Bildung und Entwicklung bereitgestellt werden. Appell: Das Ziel, 10 % für Forschung und Bildung auszugeben, weiter zu verfolgen (rd. 240 Mrd. €)
=> 0,7 Mrd. Euro *zusätzlich* in 2011
- 2. Subventionsabbau und ökologische Neujustierung: Abbau von Mitnahmeeffekten bei Energiesteuervergünstigungen, Luftverkehrsabgabe
=> 2 Mrd. Euro in 2011
- 3. Beteiligung von Unternehmen: Ausgleich der Kernenergie-wirtschaft, Bahndividende, Fiskusprivileg bei Insolvenz
=> 3,3 Mrd. € in 2011



Die Grundpfeiler unserer Zukunft stärken

- 4. Neujustierung von Sozialgesetzen: Arbeitsmarkt, Elterngeld, Wohngeld (Streichung Heizkostenzuschuss), zusätzlicher Steuerzuschuss GKV
=> 3 Mrd. € in 2011
- 5. Einsparungen im Verwaltungsbereich: Kürzung disponibler Ausgaben, Kürzung der Bezüge, Stellenabbau
=> 2,3 Mrd. € in 2011
- 6. weitere Maßnahmen: Verschiebung Berliner Schloss, Zinersparnis durch NKA-Reduktion
=> 0,6 Mrd. € in 2011



Zukunftspaket / Übersicht

	2011	2012	2013	2014
Subventionsabbau und ökologische Neujustierung Änderungen des Energie- und Stromsteuergesetzes, Luftverkehrssteuer	2,0	2,5	2,5	2,5
Beteiligung von Unternehmen Kernbrennstoffsteuer, Bahndividende, Finanzmarkttransaktionssteuer (ab 2012), neues Insolvenzrecht	3,3	5,3	5,3	5,3
Neujustierung von Sozialgesetzen Arbeitsmarkt, Elterngeld, Wohngeld (Streichung Heizkostenzuschuss), zusätzlicher Steuerzuschuss GKV (nur 2011)	3,0	7,0	9,4	10,9
Streitkräftereform			1,0	3,0
Einsparungen im Verwaltungsbereich Kürzung disponibler Ausgaben, Kürzung der Bezüge, Stellenabbau	2,3	3,3	3,9	3,9
Weitere Maßnahmen Verschiebung Berliner Schloss, Zinersparnis durch NKA-Reduktion	0,6	1,1	1,7	2,0
Summe	11,2	19,1	23,7	27,6
	rd. 82 Mrd. €			



Ergebnis

- Bundeshaushalt 2011 und Finanzplan bis 2014: Einstieg in den **Abbau der historisch hohen Neuverschuldung = Paradigmenwechsel**
- Bis zum Jahr 2016 bedarf es **weiterer Konsolidierungsanstrengungen**, um die Schuldenregel 1:1 einhalten zu können.
- Auf absehbare Zeit können **neue Prioritäten** nur **durch Einsparungen an anderer Stelle** finanziert werden.



II. Investitionen in Bildung und Forschung

- Bildung und Forschung haben klaren Vorrang in unserer christlich-liberalen Koalition
- Ziel: „**Bildungsrepublik Deutschland**“
- 10% des Bruttoinlandsproduktes soll in Bildung (7%) und Forschung (3%) investiert werden
- Bildung ist der Schlüssel für soziale, wirtschaftliche und kulturelle Teilhabe



Tab. 2 FuE-Ausgaben der Bundesrepublik Deutschland und ihre Finanzierung ¹

Jahr	finanziert durch			FuE Ausgaben insgesamt ²	
	Gebietskörperschaften ³		Wirtschaft ⁴		Private Institutionen ohne Erwerbszweck ⁵
	Mio. €	in % des öffentlichen Gesamthaushalts ⁶	Mio. €		Mio. €
1981	8.981	3,2	11.154	78	20.213
1983	9.475	3,2	13.011	86	22.572
1985	10.587	3,4	15.896	68	26.551
1987	11.114	3,3	18.831	122	30.067
1989	11.864	3,3	21.064	166	33.094
1991	14.821	3,2	23.935	196	38.952
1993	15.491	2,7	23.973	122	39.586
1995	15.735	2,6	24.733	104	40.572
1997	15.608	2,6	27.036	141	42.785
1999	15.965	2,7	32.411	205	48.581
2001	16.814	2,8	35.095	222	52.131
2003	17.136	2,8	38.060	176	55.372
2004	16.791	2,7	38.394	208	55.393
2005	16.761	2,7	39.569	164	56.494
2006	17.310	2,7	42.281	211	59.802
2007	18.173	2,8	43.768	217	62.158



Tab. 3 Regionale Aufteilung der FuE-Ausgaben der Bundesrepublik Deutschland insgesamt ¹⁾

Durchführung von FuE							
Land	FuE-Ausgaben insgesamt						
	2003		2005		2007		
	Mio. €	in %	Mio. €	in %	Mio. €	in %	
Baden-Württemberg	12.322	22,6	13.702	24,6	15.676	25,5	1.
Bayern	11.348	20,8	11.458	20,6	12.212	19,9	2.
Berlin	3.107	5,7	3.028	5,4	2.865	4,7	6.
Brandenburg	550	1,0	572	1,0	651	1,1	
Bremen	641	1,2	538	1,0	586	1,0	
Hamburg	1.435	2,6	1.552	2,8	1.665	2,7	9.
Hessen	5.107	9,4	5.204	9,4	5.682	9,3	4.
Mecklenburg-Vorpommern	395	0,7	450	0,8	456	0,7	
Niedersachsen	5.240	9,6	4.298	7,7	5.152	8,4	5.
Nordrhein-Westfalen	8.450	15,5	8.742	15,7	9.471	15,4	3.
Rheinland-Pfalz	1.678	3,1	1.675	3,0	1.952	3,2	8.
Saarland	277	0,5	289	0,5	328	0,5	
Sachsen	1.841	3,4	1.992	3,6	2.405	3,9	7.
Sachsen-Anhalt	531	1,0	550	1,0	588	1,0	
Schleswig-Holstein	732	1,3	777	1,4	851	1,4	10.
Thüringen	798	1,5	805	1,4	880	1,4	
Länder zusammen *)	54.462	-	55.631	100,0	61.420	100,0	
darunter ostdeutsche Länder und Berlin	7.222	13,3	7.397	13,3	7.844	12,8	
Deutsche Einrichtungen mit Sitz im Ausland	56	-	57	-	62	-	
Insgesamt	54.539	-	55.739	-	61.482	-	



Haushaltsentwurf

Bildung & Forschung 2011

- Der Haushaltsentwurf 2011 sieht mit 11,646 Milliarden € im Vergleich zu 2010 eine Steigerung von 7,2% vor
- Im Vergleich zu 2005 ist das sogar eine Steigerung von 54%!
- Politische Botschaft: Wir investieren in der Krise und nehmen unsere Verantwortung für die nächste Generation wahr!



Schwerpunkte der Bundesregierung

1. Bildung (Ziel 7% des BIP)
Bund: Fachkräftenachwuchs, Hochschulen und Frühkindliche Bildung
2. Forschung und Entwicklung (Ziel 3%)
Bund: Grundlagenforschung, Hightechstrategie, Exzellenzinitiative, Forschungsförderung

